

CERTIFICACIÓN A LOS ESTADOS FINANCIEROS

Quienes suscribimos el presente documento, en calidad de Representante Legal y Contador Público Titulado, certificamos que hemos preparado bajo nuestra responsabilidad los estados financieros: estado de situación financiera a 31 de Diciembre de 2025 y 2024, el estado del resultados, el estado de cambios en el patrimonio y el estado de flujos de efectivo, de conformidad con el Decreto 3022 de 2013, compilado en el Decreto Único Reglamentario 2420 de 2015, que incorpora las Normas Internacionales de Información Financiera para Pymes; incluyendo sus correspondientes notas que forman parte de las revelaciones y un todo indivisible con los estados financieros.

Los procedimientos de valuación y valoración han sido aplicados uniformemente con los del año inmediatamente anterior y reflejan razonablemente la situación financiera la cooperativa a 31 de diciembre de 2025 y 2024, además:

Las cifras incluidas son fielmente tomadas de los libros oficiales y auxiliares respectivos.

Garantizamos la existencia de los activos y pasivos cuantificables, así como sus derechos y obligaciones, y que estos se encuentran registrados de acuerdo con los marcos técnicos normativos contables vigentes a la fecha de preparación de los documentos.

Confirmamos la integridad de la información proporcionada puesto que todos los hechos económicos, han sido reconocidos en ellos.

Además, certificamos que los hechos económicos han sido clasificados, descritos y revelados de manera correcta.

Dado en Bucaramanga a los 26 días del mes de Febrero de 2026.

Cordialmente,



Osneider Jiménez Jiménez
Representante Legal




Nancy Janneth Cuadros Gómez
Contadora
TP 185332-T



COOPERATIVA MULTIACTIVA BUCOP
ESTADO DE SITUACIÓN FINANCIERA
A 31 DE DICIEMBRE DE 2025 Y 2024
 Cifras expresadas en Pesos

	<u>NOTA</u>	<u>2025</u>	<u>2024</u>	<u>Variación</u> <u>Absoluta</u>	<u>Variación</u> <u>%</u>
ACTIVOS					
Activos Corrientes					
Efectivo y Equivalentes al Efectivo	3	\$ 6,496,220	\$ 28,512,320	(22,016,100)	-77%
Cartera de Créditos	4	\$ 113,186,966	72,371,143	40,815,823	56%
Otros Activos	5	6,181,816	9,272,728	(3,090,912)	-33%
		<u>\$ 125,865,002</u>	<u>\$ 110,156,191</u>	<u>15,708,811</u>	<u>14%</u>
TOTAL ACTIVOS		\$ 125,865,002	\$ 110,156,191	15,708,811	14%
PASIVOS					
Pasivos Corrientes					
Cuentas por Pagar	6	\$ 270,000	\$ 3,310,328	(3,040,328)	-92%
Fondos Sociales	7	1,572,427	40,000	1,532,427	3831%
Beneficios A los Empleados	8	-	667,184	(667,184)	-100%
TOTAL PASIVOS		\$ 1,842,427	\$ 4,017,512	(2,175,085)	100%
PATRIMONIO					
Capital Social	9	\$ 123,688,016	\$ 111,424,198	12,263,818	11%
Resultado del Ejercicio 2025		5,620,078	-	5,620,078	100%
Resultado del Ejercicio 2024		- 3,129,574	- 3,129,574	(0)	0%
Resultado del Ejercicio 2023		- 2,155,945	- 2,155,945	-	0%
TOTAL PATRIMONIO		\$ 124,022,575	\$ 106,138,678	17,883,897	17%
TOTAL PASIVO + PATRIMONIO		\$ 125,865,002	\$ 110,156,191	15,708,811	14%


 Osneider Jimenez Jimenez
 Representante Legal


 Nancy Janneth Cuadros Gómez
 Contadora Publica
 TP 185332-T



COOPERATIVA MULTIACTIVA BUCOP
ESTADO DE RESULTADOS
A 31 DE DICIEMBRE DE 2025 Y 2024
 Cifras expresadas en Pesos

	NOTA	2025	2024	Variación Absoluta	Variación %
INGRESOS	10				
POR ACTIVIDADES ORDINARIAS					
Intereses Cartera de Crédito		\$ 28,458,659	\$ 9,003,986	19,454,673	216%
Recuperación por deterioros		68,180	0	68,180	100%
OTROS INGRESOS					
Por rendimientos financieros		8,206	5,116	3,090	60%
Otros ingresos		267	142,247	(141,980)	-100%
TOTAL INGRESOS		\$ 28,535,312	\$ 9,151,349	\$ 19,383,963	212%
GASTOS	11				
Beneficios a Empleados		3,428,263	5,646,784	(2,218,521)	-39%
Gastos Generales		14,391,983	5,813,498	8,578,485	148%
Gastos Deterioro		1,359,608	705,452	654,156	93%
Amortización		3,090,912	0	3,090,912	100%
Depreciación		490,000	0	490,000	100%
Otros Gastos		154,468	115,189	39,279	34%
TOTAL GASTOS		\$ 22,915,234	\$ 12,280,923	\$ 10,634,311	87%
EXCEDENTES DEL EJERCICIO		5,620,078	(3,129,574)	8,749,652	-280%



Osneider Jimenez Jimenez
 Representante Legal



Nancy Janeth Cuadros Gomez
 Contadora Publica
 T.P.185332-T



COOPERATIVA MULTIACTIVA BUCOP
ESTADO DE CAMBIOS EN EL PATRIMONIO
A 31 DE DICIEMBRE DE 2025 Y 2024
Cifras expresadas en Pesos

	<u>2025</u>	<u>2024</u>
CAPITAL SOCIAL		
Saldo al inicio de año	\$ 111,424,198	\$ 11,100,000
Recaudos y revalorización por aportes	12,263,818	100,324,198
Retiros de Asociados	-	-
SALDO A 31 DE DICIEMBRE	123,688,016	111,424,198
RESULTADOS DEL EJERCICIO		
Saldo al inicio de año	(5,285,518)	(2,155,945)
Distribución de Excedentes	-	-
Resultados del Ejercicio	5,620,077	(3,129,573)
SALDO A 31 DE DICIEMBRE	334,559	-5,285,518
TOTAL PATRIMONIO A 31 DE DICIEMBRE	\$ 124,022,575	\$ 106,138,680



Osneider Jimenez Jimenez
Representante Legal





Nancy Janneth Cuadros Gomez
Contadora Pública
TP 185332-T



COOPERATIVA MULTIACTIVA BUCOP
ESTADO DE FLUJOS DE EFECTIVO (METODO INDIRECTO)
A 31 DE DICIEMBRE DE 2025 y 2024
 Cifras expresadas en Pesos

	<u>2025</u>	<u>2024</u>
ACTIVIDADES DE OPERACIÓN		
Resultado Neto del Ejercicio	\$ 5,620,077	(3,129,574)
Ajustes por ingresos y gastos que no requieren uso de efectivo:		
Deterioros de cartera	1,359,608	705,452
Depreciación Acumulada	490,000	-
Amortizaciones	3,090,912	-
Recuperación Deterioros	(68,180)	-
Cambios en activos y pasivos de operación:		
Disminución (Aumento) Cuentas por Cobrar	-	-
Disminución (Aumento) Cartera de Crédito	(42,243,611)	(73,076,595)
Aumento (Disminución) Otros Activos	(3,090,912)	(9,272,728)
Aumento (Disminución) Cuentas por Pagar	(3,040,328)	3,310,328
Aumento en Beneficios a los empleados	(667,184)	667,184
Aumento en Otros Pasivos	1,532,427	40,000
<u>EFECTIVO NETO PROVENIENTES DE ACTIVIDADES DE OPERACIÓN</u>	<u>(37,017,191)</u>	<u>(80,755,933)</u>
ACTIVIDADES DE INVERSION		
Aumento (Disminución) Inversiones	-	-
Aumento (Disminución) Inversiones Permanentes	-	-
Aumento (Disminución) Propiedades, planta y Equipo	(490,000)	-
<u>EFECTIVO NETO UTILIZADO EN ACTIVIDADES DE INVERSION</u>	<u>(490,000)</u>	<u>-</u>
ACTIVIDADES DE FINANCIACION		
Incremento neto Aportes Sociales	12,263,818	100,324,198
Incremento partidas patrimoniales	3,227,275	-
<u>EFECTIVO NETO UTILIZADO EN ACTIVIDADES DE FINANCIACION</u>	<u>15,491,093</u>	<u>100,324,198</u>
Aumento (Disminución) neto en el efectivo y equivalentes al efectivo	(22,016,098)	19,568,264
Efectivo y Equivalentes al efectivo al comienzo del año	28,512,318	8,944,054
<u>Efectivo y Equivalentes al efectivo al final de año</u>	<u>\$ 6,496,221</u>	<u>\$ 28,512,318</u>


Osneider Jimenez Jimenez
 Representante Legal


Nancy Janneth Cuadros Gomez
 Contadora Pública
 T.P.185332-T



COOPERATIVA MULTIACTIVA BUCOP
NOTAS EXPLICATIVAS A LOS ESTADOS FINANCIEROS 2025 y 2024
(Cifras en pesos colombianos COP)

NOTA 1. INFORMACION GENERAL

La COOPERATIVA MULTIACTIVA BUCOP" es una entidad del sector de la economía solidaria sin ánimo de lucro y de actividad múltiple, fundada el 05 de enero de 2023 e inscrita en la Cámara de Comercio el 09 de marzo de 2023. Tiene por objeto social la prestación de servicios de crédito, entre otros a sus asociados, mediante la aplicación de los principios cooperativos.

La duración de la cooperativa es indefinida, pero podrá disolverse y liquidarse en cualquier momento en los casos, en la forma y términos previstos en la ley o en los estatutos. El número de asociados y aportes sociales es variable e ilimitado.

Su domicilio principal se encuentra ubicado en la ciudad de Bucaramanga en la Calle 35 No. 16-24 oficina 604 A del Edificio José Acevedo y Gómez.

NOTA 2. BASES DE ELABORACIÓN Y POLÍTICAS CONTABLES

Estos estados financieros se han elaborado de acuerdo con la *Norma Internacional de Información Financiera para Pequeñas y Medianas Entidades (NIIF para PYMES)* emitida por el Consejo de Normas Internacionales de Contabilidad (IASB); con las exenciones contempladas en el Decreto 2496 de diciembre de 2015 en el tratamiento de la cartera de créditos y su deterioro previsto en la Sección 11 y el de los aportes sociales previsto en el artículo 1.1.4.6.1 del citado Decreto.

Hipótesis de negocio en marcha

A la fecha de preparación de los estados financieros, la administración no tiene intención de liquidar o cesar las actividades propias del objeto social de la cooperativa por cuanto la gerencia considera que no existen situaciones que pongan en riesgo la continuidad en los próximos 12 meses.

Moneda de preparación y presentación

Las partidas incluidas en los Estados financieros son presentadas en pesos colombianos que es la moneda funcional y de presentación de la Cooperativa.

Medición de activos, pasivos, ingresos y gastos

Las bases de medición que habitualmente utiliza la Cooperativa son el costo histórico y el valor razonable.

2.1 RESUMEN PRINCIPALES POLITICAS CONTABLES

2.1.1. Efectivo y Equivalentes al Efectivo

Representa los valores recibidos por la cooperativa tanto en dinero en efectivo como en cheques, por la cancelación de deudas y aportes de nuestros asociados y que a la fecha de cierre se hallaban totalmente disponibles. Se cuenta con un fondo de caja menor, para cubrir aquellas erogaciones que por su costo no ameritan girar cheque y que en su gran mayoría corresponden a gastos normales de la administración.

Al igual se presentan dentro de este grupo las inversiones a corto plazo (menor e igual a 90 días); que se crean con la intención de recibir rendimientos sobre excesos de liquidez. Estas inversiones se registran con el método de costo amortizado (capital más intereses).

2.1.2. Inversiones

Las inversiones se registran al costo de la transacción más los rendimientos, están representados en títulos valores. Se registran como inversiones aquellas que no tienen propósito de convertirse en efectivo antes de 90 días y las cuales se constituyen con el fin de obtener rentas fijas o variables.

2.1.3. Cartera de crédito

Este grupo comprende los saldos de capital y los intereses causados sobre los créditos concedidos por la Cooperativa a sus asociados, bajo las distintas modalidades autorizadas, en el desarrollo normal de sus actividades. En la estructura de la cartera de créditos se han considerado los principios y criterios generales para la adecuada evaluación de los riesgos crediticios, teniendo en cuenta los parámetros establecidos en el Capítulo II de la Circular Básica Contable y Financiera No. 022 de 2021 emitida por la Superintendencia de Economía Solidaria.

Clasificación de la cartera de crédito: Para efectos de clasificación, evaluación, aplicación de normas contables y constitución de deterioros, la cartera en la cooperativa se clasifica como de consumo y vivienda.

Calificación por riesgo de la cartera de crédito: La cartera es calificada según su vencimiento así:

CATEGORÍA	CONSUMO	VIVIENDA
Categoría A	0 – 30 días	0 – 60 días
Categoría B	31 – 60 días	61 – 150 días
Categoría C	61 – 90 días	151 – 360 días
Categoría D	91 – 180 días	361 – 540 días
Categoría E	181 > días	541 > días

En cumplimiento a la ley de arrastre señalada en el numeral 2 anexo 1 del Capítulo II de la circular básica contable y financiera todos los créditos de un mismo deudor en categoría B, C, D o en E son llevados a la categoría de mayor riesgo.

Causación de intereses: Cuando los créditos están clasificados en categorías A y B se causa intereses como ingresos derivados de la obligación crediticia. Sin embargo, cuando un crédito se clasifica en categoría C o en otra de mayor riesgo se suspende el registro de ingresos por intereses e ingresos relacionados y son registrados en cuentas de revelación que no afectan el resultado del ejercicio.

Deterioros sobre la cartera de crédito y sus derivados

Los deterioros generales e individuales de la cartera de créditos se constituyeron de acuerdo con lo establecido Circular Básica Contable y Financiera, donde se estable como valor mínimo de deterioro General sobre el capital total de la cartera un 1%.

Los deterioros individuales de cartera se calculan con base en las categorías de riesgo definidas por los días en mora de los créditos, así:

CATEGORIA	CONSUMO	
	DIAS MORA	% DETERIORO
Categoría A	0 – 30 días	0%
Categoría B	31 – 60 días	1%
Categoría C	61 – 90 días	10%
Categoría D	91 – 180 días	20%
Categoría E	181 – 360 días	50%
Categoría E1	>360 días	100%

Efecto de las Garantías, para el cálculo de deterioros

Garantías admisibles no hipotecarias (idóneas o no idóneas)

Para el cálculo deterioro individual, los aportes sociales del asociado son descontados en forma proporcional al número de obligaciones a cargo de un mismo deudor. Los porcentajes a tenidos en cuenta según la altura de mora son: De 0 a 12 meses el 70%, Entre 12 y 24 meses el 50%.

Para garantías hipotecarias

Dependiendo del tiempo de mora del respectivo crédito, solamente se considera para la constitución de deterioro los porcentajes del valor total de la garantía de la siguiente manera:

TIEMPO DE MORA DEL CRÉDITO	% DE LA GARANTÍA QUE SE APLICA
De cero (0) a dieciocho (18) meses	70%
Más de dieciocho (18) y hasta veinticuatro (24) meses	50%
Más de veinticuatro (24) y hasta treinta (30) meses	30%
Más de treinta (30) y hasta treinta y seis (36) meses	15%
Más de treinta y seis (36) meses	0%

2.1.4 Cuentas por cobrar

Registra los valores a cargo de terceros y a favor de la Cooperativa, dentro de este grupo se incluyen cuentas por cobrar a contratistas, trabajadores, anticipos, descuentos de nómina a entidades patronales, entre otros.

Este grupo de cuentas no tienen definida transacción implícita, por lo cual su medición inicial es el precio de la transacción y la cooperativa las reconoce cuando se convierte en un parte contractual del instrumento.

Al finalizar cada período se evalúa la existencia de posible deterioro y se determinan las provisiones y/o baja en cuentas de acuerdo a la Sección 11- instrumentos financieros.

2.1.5. Propiedades, Planta y Equipo

Las partidas de propiedades, planta y equipo registran activos tangibles que se utilizan en forma permanente en el desarrollo normal de las operaciones y cuya vida útil excede de un año. Son registrados al valor del costo, incluye los costos y gastos directos e indirectos causados hasta el momento en que el activo se encuentra en condiciones de uso.

Las adiciones, mejoras y reparaciones extraordinarias que aumentan significativamente la vida útil de los activos se registran como un mayor valor y los desembolsos por mantenimiento y reparaciones que se realizan para conservación de estos activos se cargan a gastos a medida que se causan.

La depreciación se carga para distribuir el costo de los activos menos sus valores residuales a lo largo de la vida útil estimada, aplicando el método lineal.

2.1.6. Propiedades de inversión

Corresponde al local comercial (terrenos y edificios) que actualmente tiene en arriendo la cooperativa. No se utilizan en curso ordinario de las operaciones.

El reconocimiento inicial de esta propiedad se realizó por su costo. Posteriormente de forma fiable se midieron al valor razonable. Dentro del Estado de Situación financiera son presentados como Activos no corrientes.

2.1.7. Beneficios a empleados

Los beneficios a empleados de corto plazo son aquellos beneficios cuyo pago será totalmente atendido en el término de doce meses siguientes al cierre del período en el cual los empleados han prestado sus servicios. Estos beneficios se encuentran reconocidos por la Cooperativa como gastos a medida que el servicio es recibido. A este grupo pertenecen las prestaciones sociales legales.

Dentro de los beneficios a largo plazo está incluido un saldo originado en la transición a Normas Internacionales por concepto de pensión a cargo de la cooperativa.

2.1.8. Fondos Sociales Pasivos

Los fondos sociales son constituidos conforme a lo establecido al artículo 54 de la Ley 79 de 1988.

Los recursos de los fondos sociales pasivos de carácter voluntario, creados o incrementados con excedentes, se deben entregar a los asociados con fundamento en los respectivos reglamentos. La asamblea general podrá cambiar

el destino de estos recursos, en forma parcial o total, hacia otro fondo social pasivo o patrimonial de la cooperativa.

2.1.9. Capital Social

Este grupo comprende el valor total de los aportes sociales cancelados por los asociados conforme a los estatutos, los cuales son incrementados cuando efectivamente son cancelados por los asociados y anualmente si es aprobado por Asamblea un incremento mediante revalorización.

El capital considerado como irreductible según el artículo 35 de los estatutos de la cooperativa es de \$1.100.000=, que es reflejado en las cuentas de revelación.

2.1.10. Ingresos

El principal ingreso de la cooperativa es generado por el rendimiento financiero obtenido de los créditos concedidos a los asociados con los recursos propios; los cuales se registran mediante modelo de causación de forma mensual, atendiendo lo dispuesto en las normas específicas, y tomando como contrapartida las cuentas por cobrar; la causación se suspende a partir de la clasificación en C de un deudor, registrando esos valores en Cuentas de Orden y/o revelación.

Los demás ingresos son recibidos a través de los cobros por: Afiliaciones, servicios prestados en la sede recreacional, rendimientos de las cuentas bancarias e inversiones y arrendamientos, estos ingresos son contabilizados por el sistema de causación.

2.1.11. Gastos

Se encuentran conformados por los gastos Administrativos y operacionales en que incurre la cooperativa, para el desarrollo normal de sus operaciones. Dichos gastos se registran por el sistema de causación.

NOTA 3. EFECTIVO Y EQUIVALENTES AL EFECTIVO

Registra el saldo en efectivo en las cajas y los depósitos a término realizados en entidades financieras; estos valores no tienen restricción jurídica que impida su uso y se detallan así:

Concepto	2025	2024	Variación absoluta	Variación %
Caja General	\$ 100,000	\$ 17,346,336	(17,246,336)	-99%
Bancos y Otras Entidades Financieras	6,396,221	11,165,984	(4,769,764)	-43%
TOTALES	\$ 6,496,221	\$ 28,512,320	(22,016,100)	-77%

Al 31 de diciembre de 2025 no existen consignaciones pendientes por identificar. El saldo en bancos registra una disminución del 43% con relación al año anterior, porque ha habido un leve incremento en la rotación de créditos.

NOTA 4. CARTERA

El manejo de la cartera de crédito se indica en la Nota 2. A continuación se detallan las cifras que se agrupan en el concepto de cartera:

MODALIDAD CONSUMO

Concepto	2025	2024	Variación absoluta	Variación %
Cartera de Crédito	\$ 114,160,095	\$ 70,545,207	43,614,888	62%
Deterioro Individual	(855,279)	-	(855,279)	100%
Deterioro General	(1,141,601)	(705,452)	(436,149)	62%
Intereses Causados por cobrar	1,023,751	2,531,388	(1,507,637)	-60%
TOTALES	\$ 113,186,966	\$ 72,371,143	40,815,823	56%

Como parte del proceso de control y temprana identificación de riesgos que puedan llegar a afectar la oportuna recuperación de la cartera la administración llevó a cabo el proceso de evaluación de cartera con corte a noviembre 30 de 2025, como resultado de la evaluación se produce un incremento del indicador de cartera a cierre de ejercicio el cual pasa del 3.83% al 12.41% luego de recalificar las obligaciones.

NOTA 5. OTROS ACTIVOS

Corresponden a bienes adquiridos para uso de la cooperativa, que para efectos de reconocimiento del gasto se registran en esta cuenta y se amortizan en los meses en que se reciben los beneficios.

Concepto	2025	2024	Variación absoluta	Variación %
Licencia uso software contable	9,272,728	9,272,728	0	0%
Amortización acumulada	(3,090,912)	-	(3,090,912)	100%
TOTALES	\$ 6,181,816	\$ 9,272,728	(3,090,912)	100%

En el año 2023, se inició con la implementación del software contable con el ingeniero José Antonio León Tellez, esta licencia se amortiza en un plazo 36 meses contados a partir de enero de 2025.

NOTA 6. CUENTAS POR PAGAR

El grupo se encuentra compuesto por valores causados y pendientes de pago a cargo de la cooperativa se incluyen comisiones, honorarios, servicios públicos e impuestos; derivados de las actividades y giro normal de las operaciones, se detallan:

Concepto	2025	2024	Variación absoluta	Variación %
Comisiones y Honorarios	0	2,000,000	(2,000,000)	-100%
Nomina por Pagar	0	400,000	(400,000)	-100%
Retenciones en la Fuente	0	272,728	(272,728)	-100%
Devoluciones por pagar	270,000	0	270,000	100%
Aportes seguridad social por pagar	0	637,600	(637,600)	-100%
TOTALES	\$ 270,000	\$ 3,310,328	(3,040,328)	-92%

NOTA 7. FONDOS SOCIALES

Estos fondos son agotables cada uno cumple con una destinación específica la cual se encuentra previamente reglamentada. A cierre de ejercicio quedaron por ejecutar los siguientes saldos:

Concepto	2025	2024	Variación absoluta	Variación %
Saldo Fondo Mutual	1,572,427	40,000	1,532,427	3831%
TOTALES	\$ 1,572,427	\$ 40,000	1,532,427	100%

NOTA 8. PASIVOS POR BENEFICIOS A LOS EMPLEADOS

Corresponden a las prestaciones sociales consecuencia del derecho adquirido por los trabajadores de conforme a las disposiciones legales.

Concepto	2025	2024	Variación absoluta	Variación %
Cesantías Consolidadas	\$ -	\$ 527,338	(527,338)	-100%
Intereses Cesantías Consolidadas	0	31,640	(31,640)	-100%
Vacaciones Consolidadas	0	108,206	(108,206)	-100%
TOTALES	\$ -	\$ 667,184	(667,184)	100%

NOTA 9. CAPITAL SOCIAL

Comprende el valor de los aportes recibidos de cada uno de los asociados a cierre de ejercicio presentan el siguiente saldo:

Concepto	2025	2024	Variación absoluta	Variación %
Aportes Sociales Ordinarios	\$ 38,588,016	\$ 26,324,198	12,263,818	47%
Aportes Sociales Extraordinarios	\$ 84,000,000	\$ 84,000,000	-	0%
Capital mínimo irreducible	1,100,000	1,100,000	-	0%
TOTALES	\$ 123,688,016	\$ 111,424,198	12,263,818	11%

NOTA 10. INGRESOS

Los ingresos se contabilizan por el sistema de causación, de acuerdo con disposiciones contables en Colombia.

Concepto	2025	2024	Variación absoluta	Variación %
Intereses Cartera de Crédito	\$ 28,458,659	\$ 9,003,986	19,454,673	216%
Recuperaciones de Deterioro	68,180	-	68,180	100%
TOTALES	\$ 28,526,839	\$ 9,003,986	19,522,853	217%

OTROS INGRESOS

Concepto	2025	2024	Variación absoluta	Variación %
Rendimientos Financieros	8,206	5,116	3,090	60%
Aprovechamientos	267	142,247	(141,980)	-100%
TOTALES	\$ 8,473	\$ 147,363	(138,890)	-94%

NOTA 11. GASTOS

En este grupo representa los gastos administrativos en que incurre la entidad para el desarrollo normal de su actividad principal en un periodo de tiempo determinado.

Beneficios a empleados

Integra todos los conceptos de pago derivados de la prestación de servicio de los empleados de la cooperativa, se detalla a continuación:

Concepto	2025	2024	Variación absoluta	Variación %
Sueldos	\$ 1,656,000	\$ 2,649,000	(993,000)	-37%
Auxilio de Transporte	400,000	567,000	(167,000)	-29%
Cesantías	171,332	263,669	(92,337)	-35%
Intereses a las Cesantías	20,560	31,640	(11,080)	-35%
Prima Legal	171,332	263,669	(92,337)	-35%
Vacaciones	67,839	108,206	(40,367)	-37%
Aportes Seguridad Social	941,200	1,763,600	(822,400)	-47%
TOTALES	\$ 3,428,263	\$ 5,646,784	(2,218,521)	100%

Gastos Generales

A continuación, se detallan los gastos necesarios para la operación y desarrollo del objeto social de la cooperativa, sobre los cuales se evidencia un comportamiento muy similar respecto al año anterior.

Concepto	2025	2024	Variación absoluta	Variación %
Honorarios	4,500,000	2,790,000	1,710,000	61%
Impuestos	0	33,788	(33,788)	-100%
Arrendamientos	6,000,000	0	6,000,000	100%
Servicios publicos	0	239,510	(239,510)	-100%
Publicidad y propaganda	375,460	450,000	(74,540)	-17%
Contribuciones y afiliaciones	0	2,082,500	(2,082,500)	-100%
Gastos legales	1,344,076	217,700	1,126,376	517%
Informacion comercial	1,270,522	0	1,270,522	100%
Otros	901,925	0	901,925	100%
TOTALES	\$ 14,391,984	\$ 5,813,498	8,578,486	148%

Concepto	2025	2024	Variación absoluta	Variación %
Deterioro Individual cartera	855,279	0	855,279	100%
Deterioro general de cartera	504,329	705,452	(201,123)	-29%
TOTAL	\$ 1,359,608	\$ 705,452	654,156	93%

DEPRECIACION

Concepto	2025	2024	Variación absoluta	Variación %
Muebles y Enseres	\$ 490,000	\$ -	490,000	100%
TOTALES	\$ 490,000	\$ -	490,000	100%

AMORTIZACION Y AGOTAMIENTO

Concepto	2025	2024	Variación absoluta	Variación %
Programas y Aplicaciones Informaticas	\$ 3,090,912	\$ -	3,090,912	100%
TOTALES	\$ 3,090,912	\$ -	3,090,912	100%

Dentro de los gastos que tuvieron una variación representativa tenemos:

Honorarios: En el año 2025 se cancelaron honorarios al representante legal, y a la contadora quienes estuvieron prestando sus servicios con contrato de prestación de servicios.

Arrendamiento: Incluye el arrendamiento de la oficina donde funciona la Cooperativa.

Publicidad y propaganda: En este rubro se registró el pago del dominio de la página web.

Gastos legales: En este rubro se registran los gastos por renovación de la cámara de comercio, registro de actas y demás.

Información Comercial: se registra el valor del contrato con datacredito para realizar las consultas de central de riesgos.

Otros Gastos

Registra el valor de los gastos causados durante el período por comisiones, cuotas de manejo y demás gastos derivados de las transacciones realizadas a través de las cuentas bancarias de la cooperativa durante el ejercicio contable.

OTROS GASTOS

Concepto	2025	2024	Variación absoluta	Variación %
Comisiones Bancarias	\$ 152,168	\$ 33,328	118,840	357%
Gravámenes, certificaciones y constan		\$ 19,461	(19,461)	-100%
Gastos Varios Auxilios y Donaciones	\$ -	\$ 50,000	(50,000)	-100%
Intereses y ajustes al peso	2,300	12,400	(10,100)	-81%
TOTALES	\$ 154,468	\$ 115,189	39,279	34%

NOTA 12. HECHOS POSTERIORES Y ERRORES CONTABLES

En cumplimiento con la norma de eventos posteriores ocurridos después del periodo al que se informa, a la fecha del presente, no han ocurrido hechos adicionales a los revelados que requieran ser informados o reconocidos en los Estados Financieros.

BUCOP no cuenta con contingencias adicionales a las anteriormente mencionadas que cumplan con los requisitos contenidos en la NIC 37 como multas, sanciones o litigios en contra que sean objeto de estimación o revelación en sus Estados Financieros.

NOTA 13. APROBACIÓN DE LOS ESTADOS FINANCIEROS

Los presentes estados financieros fueron autorizados por el Consejo de administración para su presentación y aprobación por parte de la Asamblea General de Asociados según consta en el Acta No. 026 del 26 de febrero de 2026.

OSNEIDER JIMENEZ JIMENEZ
Representante legal

NANCY JANNETH CUADROS GOMEZ
Contadora